



ТЕРРИТОРИАЛЬНЫЙ ОРГАН  
ФЕДЕРАЛЬНОЙ СЛУЖБЫ  
ГОСУДАРСТВЕННОЙ СТАТИСТИКИ  
ПО КАМЧАТСКОМУ КРАЮ

# ЗАРАБОТНАЯ ПЛАТА И ЧИСЛЕННОСТЬ РАБОТНИКОВ В ОРГАНИЗАЦИЯХ КАМЧАТСКОГО КРАЯ

январь – февраль 2024 года

23.04.2024

# СОДЕРЖАНИЕ

Среднемесячная заработная плата работников организаций	3
Просроченная задолженность по заработной плате работников организаций	9
Среднесписочная численность работников организаций	11

1

**Среднемесячная заработная плата  
работников организаций**

# СРЕДНЕМЕСЯЧНАЯ ЗАРАБОТНАЯ ПЛАТА РАБОТНИКОВ ОРГАНИЗАЦИЙ

январь – февраль 2024 г.

КАМЧАТСТАТ

Среднемесячная номинальная начисленная заработная плата работников организаций

**117,7** тыс. рублей

**117,6%** к январю – февралю 2023 г.

Реальная начисленная заработная плата

**109,1%** к январю-февралю 2023 г.

Выше среднего уровня по краю начисленная заработная плата работников организаций, занятых

деятельностью финансовой и страховой

на **67,4%**

добычей полезных ископаемых

на **36,8%**

обрабатывающими производствами

на **31,4%**

Размер начисленной заработной платы работников организаций, осуществляющих

деятельность по операциям с недвижимым имуществом

деятельность гостиниц и предприятий общественного питания

**65-75%**

торговлю оптовую и розничную; ремонт автотранспортных средств и мотоциклов

деятельность в области культуры, спорта, организации досуга и развлечений

к среднему уровню заработной платы по краю

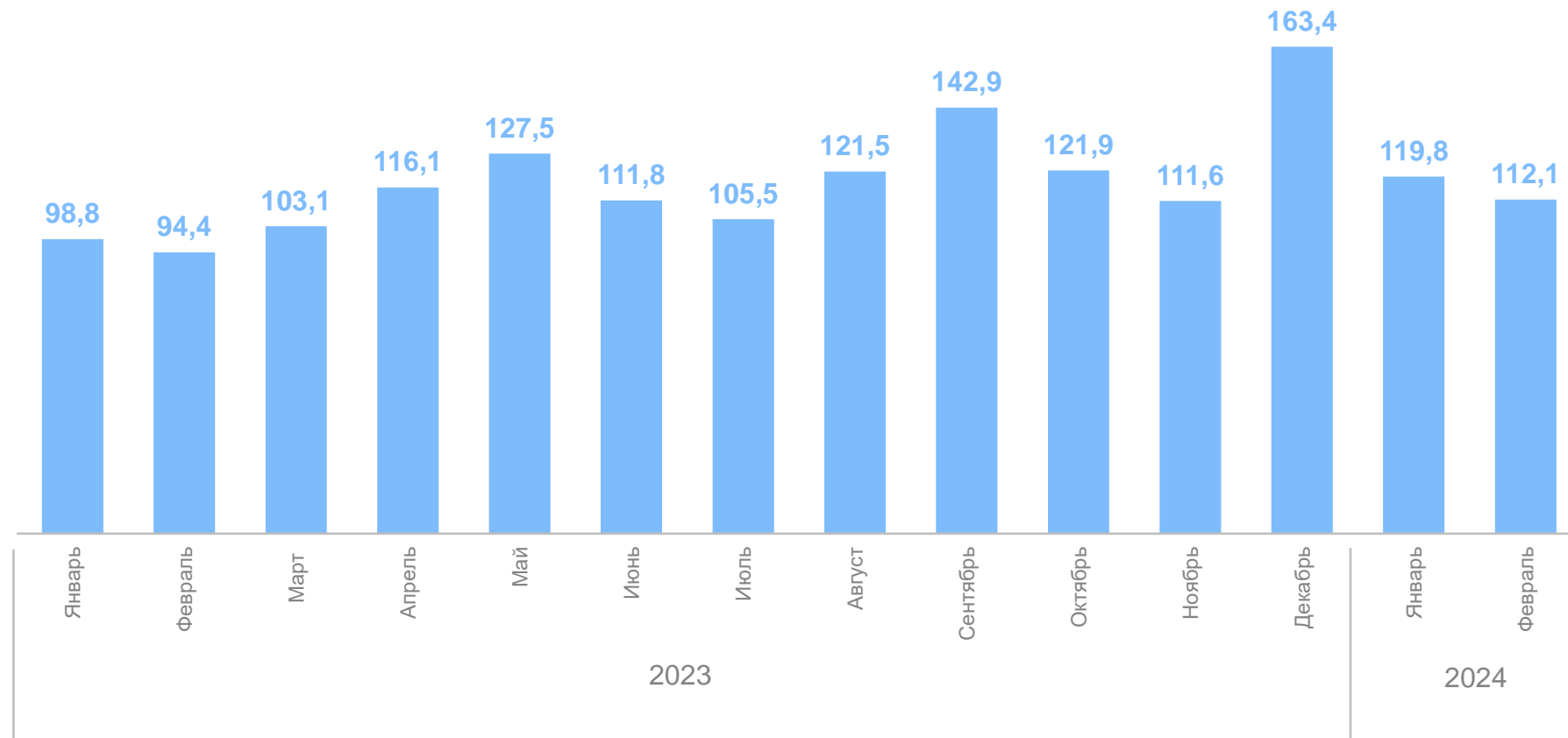
# ДИНАМИКА СРЕДНЕМЕСЯЧНОЙ НОМИНАЛЬНОЙ ЗАРАБОТНОЙ ПЛАТЫ РАБОТНИКОВ ОРГАНИЗАЦИЙ

тысяч рублей

КАМЧАТСТАТ

февраль 2024 г.

**112,1** тыс. рублей



# ДИНАМИКА СРЕДНЕМЕСЯЧНОЙ ЗАРАБОТНОЙ ПЛАТЫ РАБОТНИКОВ ОРГАНИЗАЦИЙ

в % к соответствующему месяцу предыдущего года

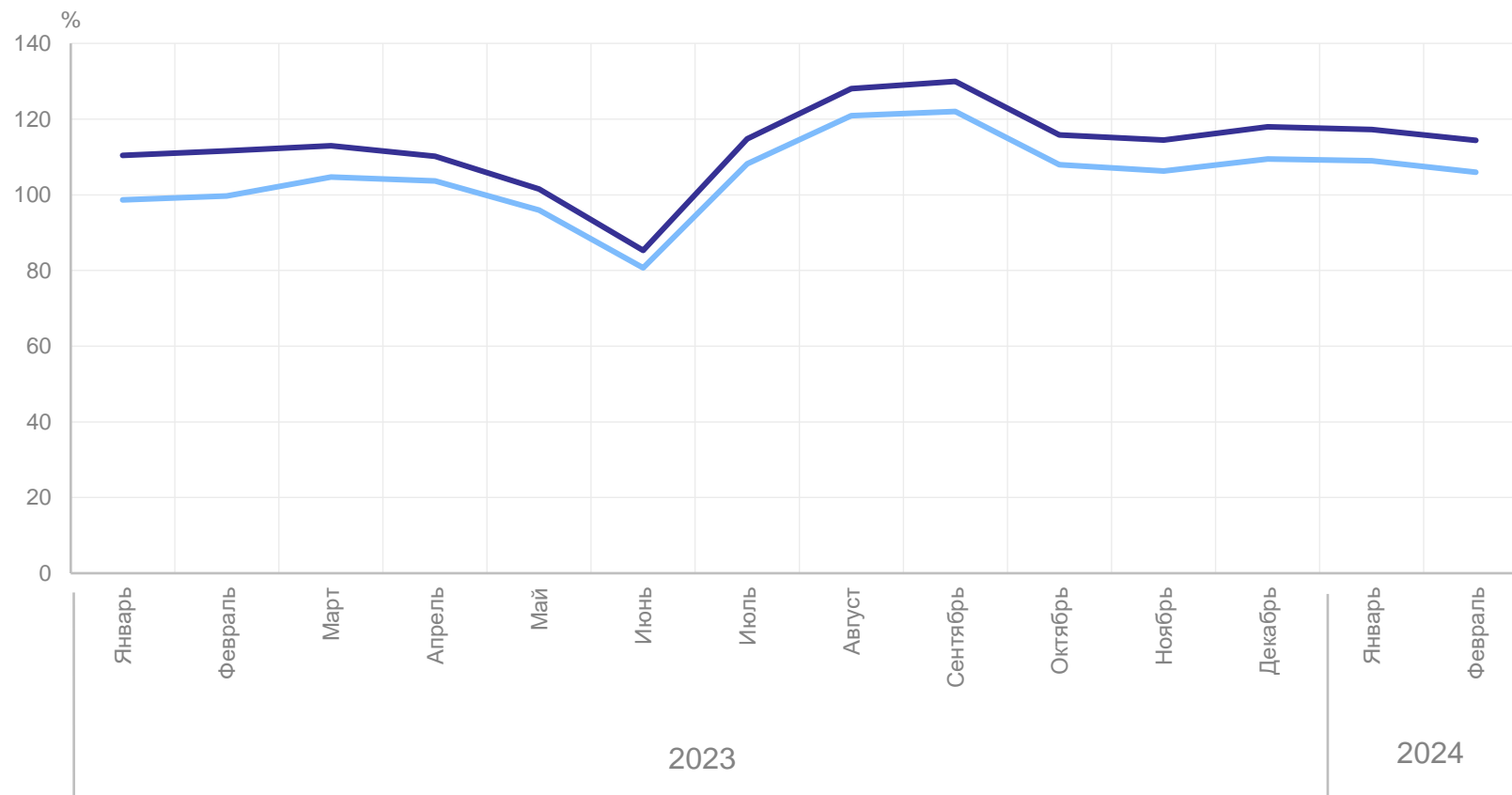
февраль 2024 г.  
к февралю 2023 г.

Среднемесячная номинальная  
начисленная заработная плата  
работников организаций

**114,4%**

Реальная начисленная  
заработная плата

**106,0%**



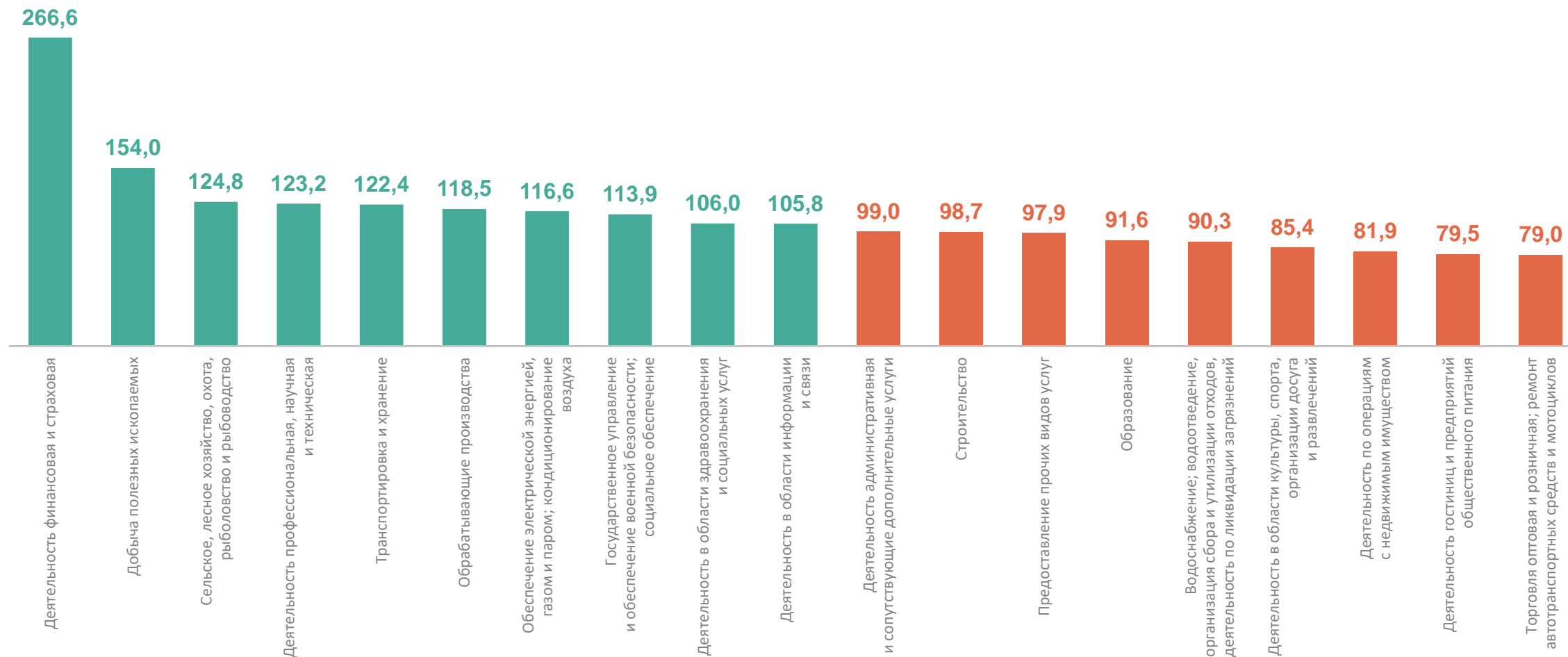
— Среднемесячная номинальная начисленная заработная плата работников организаций

— Реальная начисленная заработная плата работников организаций

# СРЕДНЕМЕСЯЧНАЯ НОМИНАЛЬНАЯ ЗАРАБОТНАЯ ПЛАТА РАБОТНИКОВ ОРГАНИЗАЦИЙ ПО ВИДАМ ЭКОНОМИЧЕСКОЙ ДЕЯТЕЛЬНОСТИ

февраль 2024 г., тысяч рублей

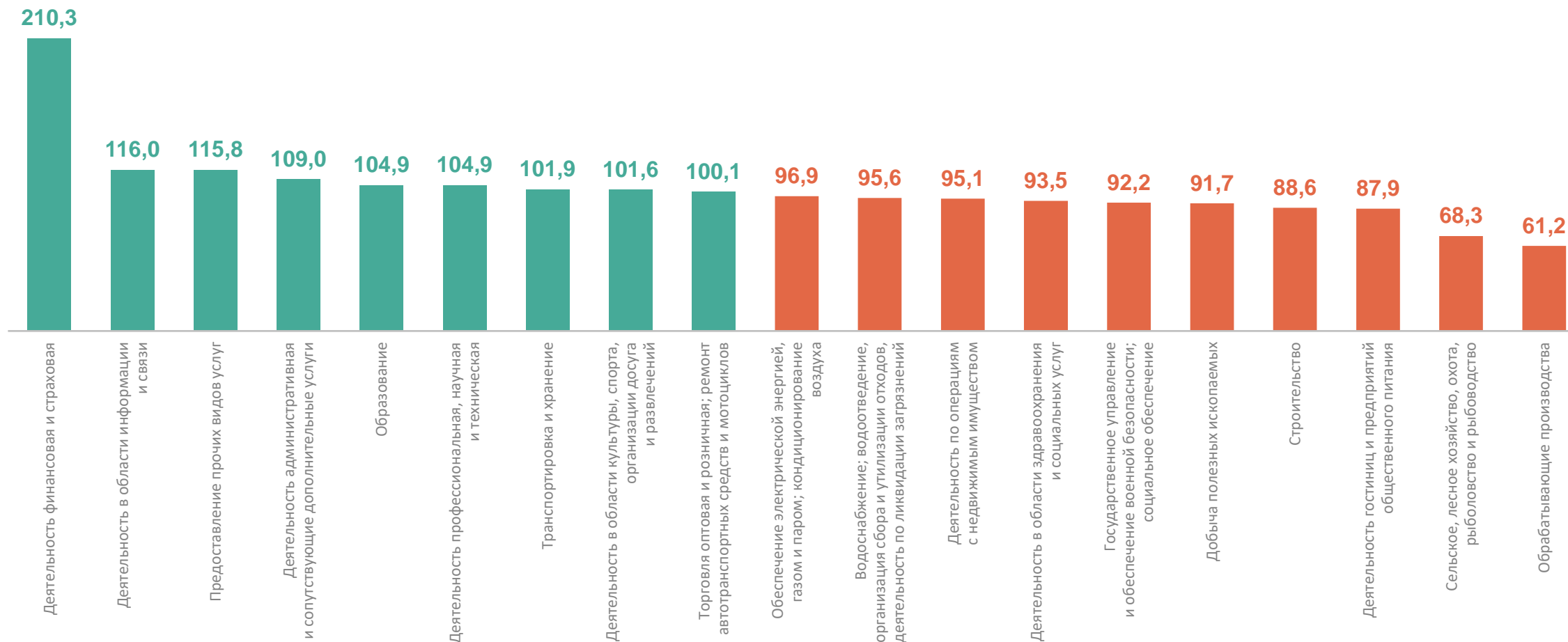
КАМЧАТСТАТ



# ИЗМЕНЕНИЕ СРЕДНЕМЕСЯЧНОЙ НОМИНАЛЬНОЙ ЗАРАБОТНОЙ ПЛАТЫ РАБОТНИКОВ ОРГАНИЗАЦИЙ ПО ВИДАМ ЭКОНОМИЧЕСКОЙ ДЕЯТЕЛЬНОСТИ

февраль 2024 г., в % к предыдущему месяцу

КАМЧАТСТАТ





2

**Просроченная задолженность  
по заработной плате работников  
организаций**

# Просроченная задолженность по заработной плате работников организаций

на начало месяца, миллионов рублей

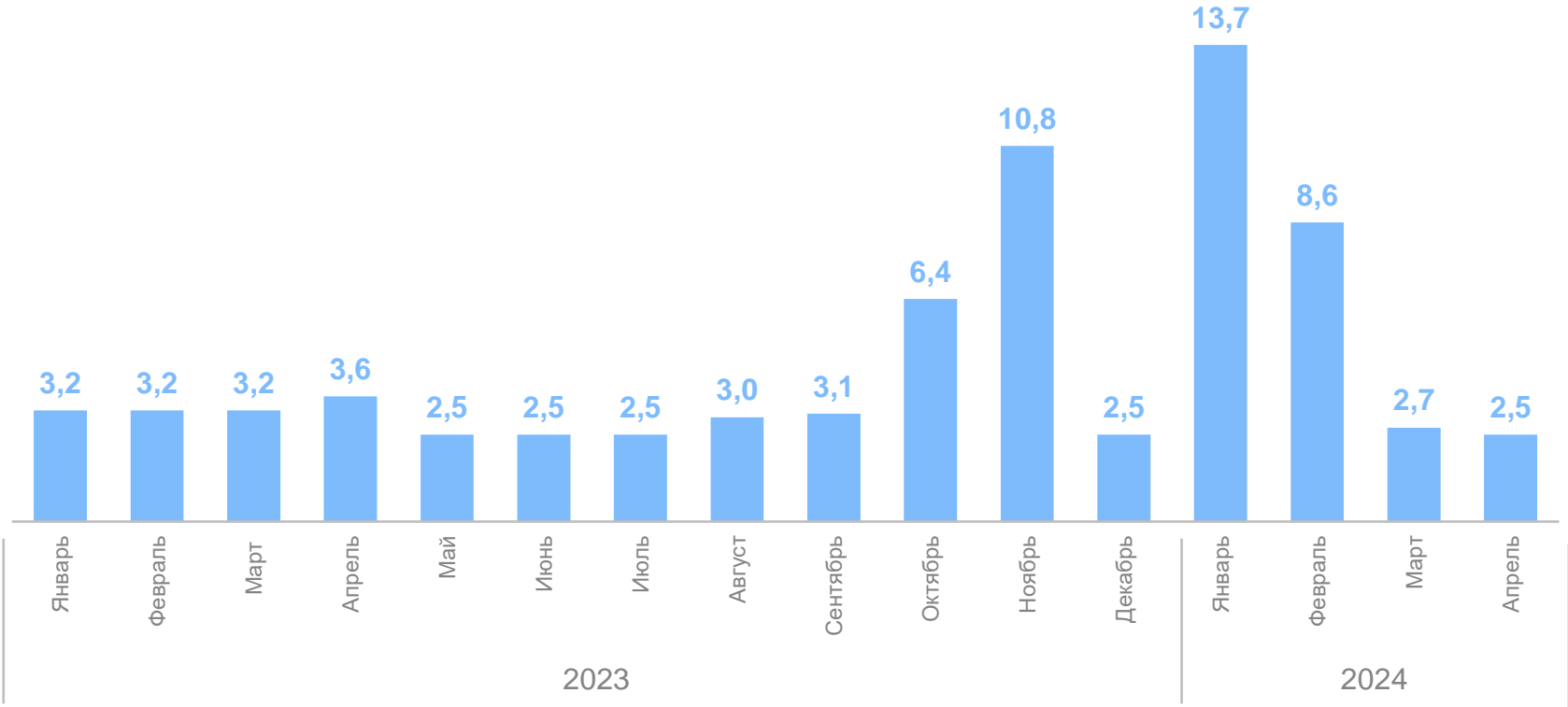
Просроченная задолженность по заработной плате на 1 апреля 2024 года

**2,5** млн рублей

**68,5%** к 1 апреля 2023 г.

Работники, перед которыми имеется задолженность по заработной плате

**3** человека



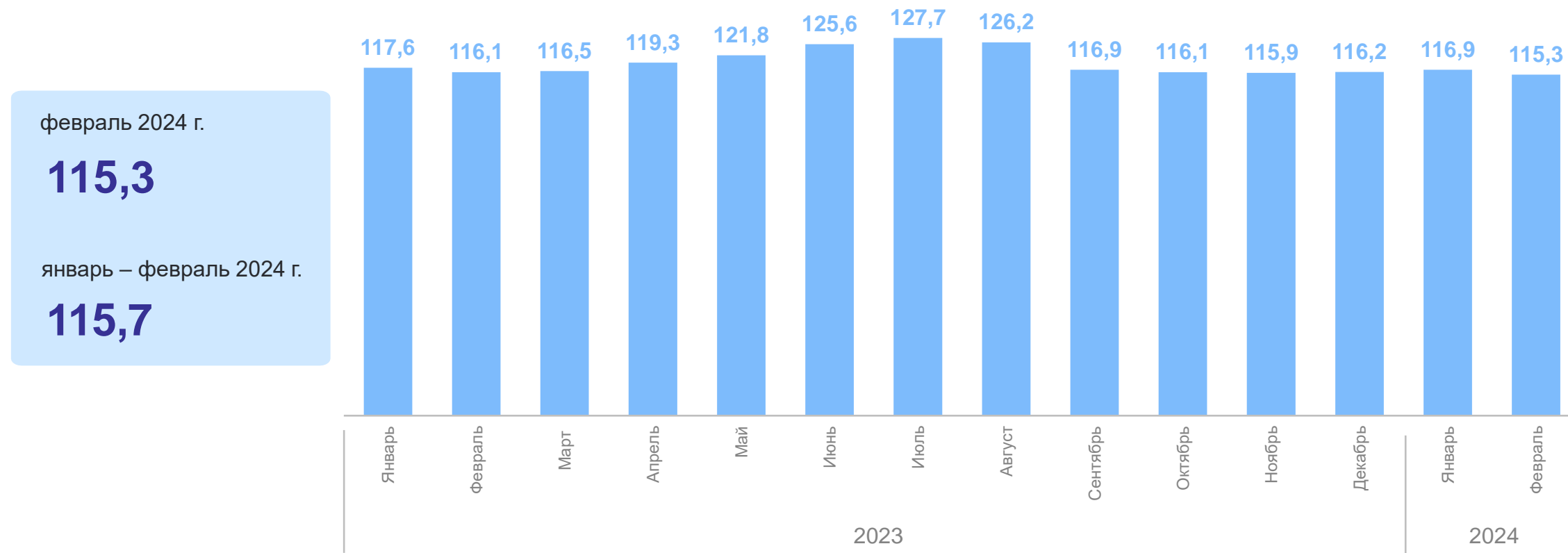
3

**Среднесписочная численность  
работников организаций**

# СРЕДНЕСПИСОЧНАЯ ЧИСЛЕННОСТЬ РАБОТНИКОВ ОРГАНИЗАЦИЙ

ТЫСЯЧ ЧЕЛОВЕК

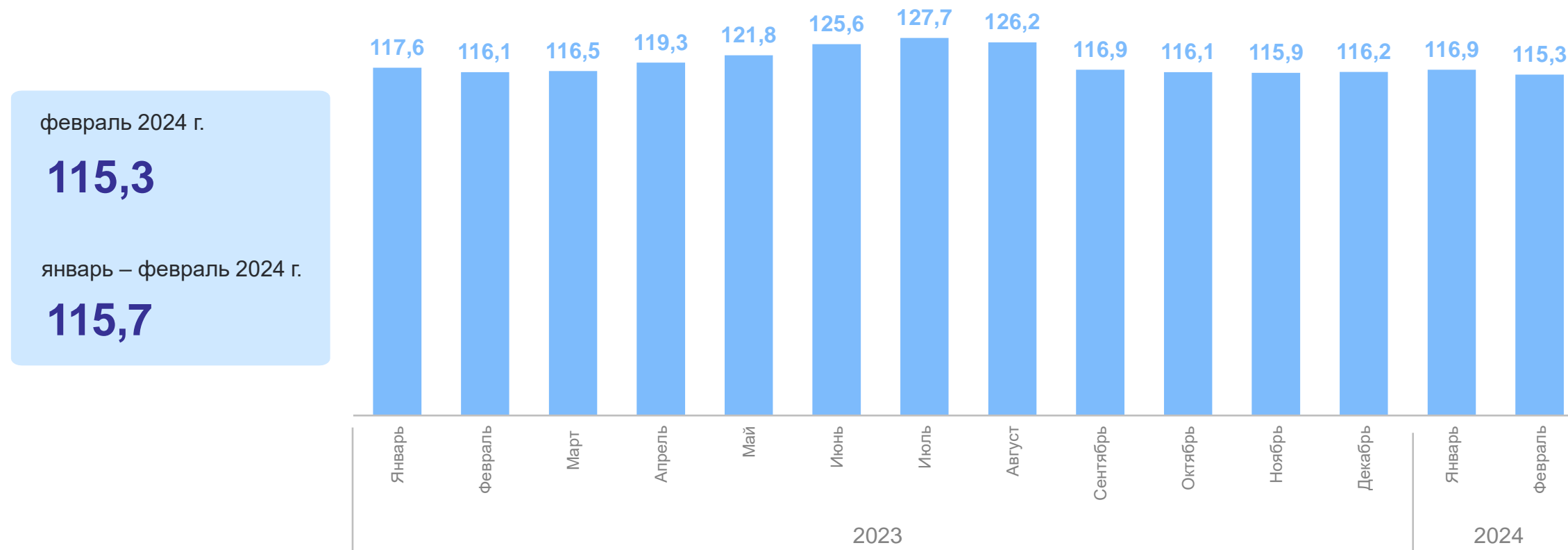
КАМЧАТСТАТ



# СРЕДНЕСПИСОЧНАЯ ЧИСЛЕННОСТЬ РАБОТНИКОВ ОРГАНИЗАЦИЙ

ТЫСЯЧ ЧЕЛОВЕК

КАМЧАТСТАТ



# ДИНАМИКА ЧИСЛА ЗАМЕЩЕННЫХ РАБОЧИХ МЕСТ В ОРГАНИЗАЦИЯХ\*

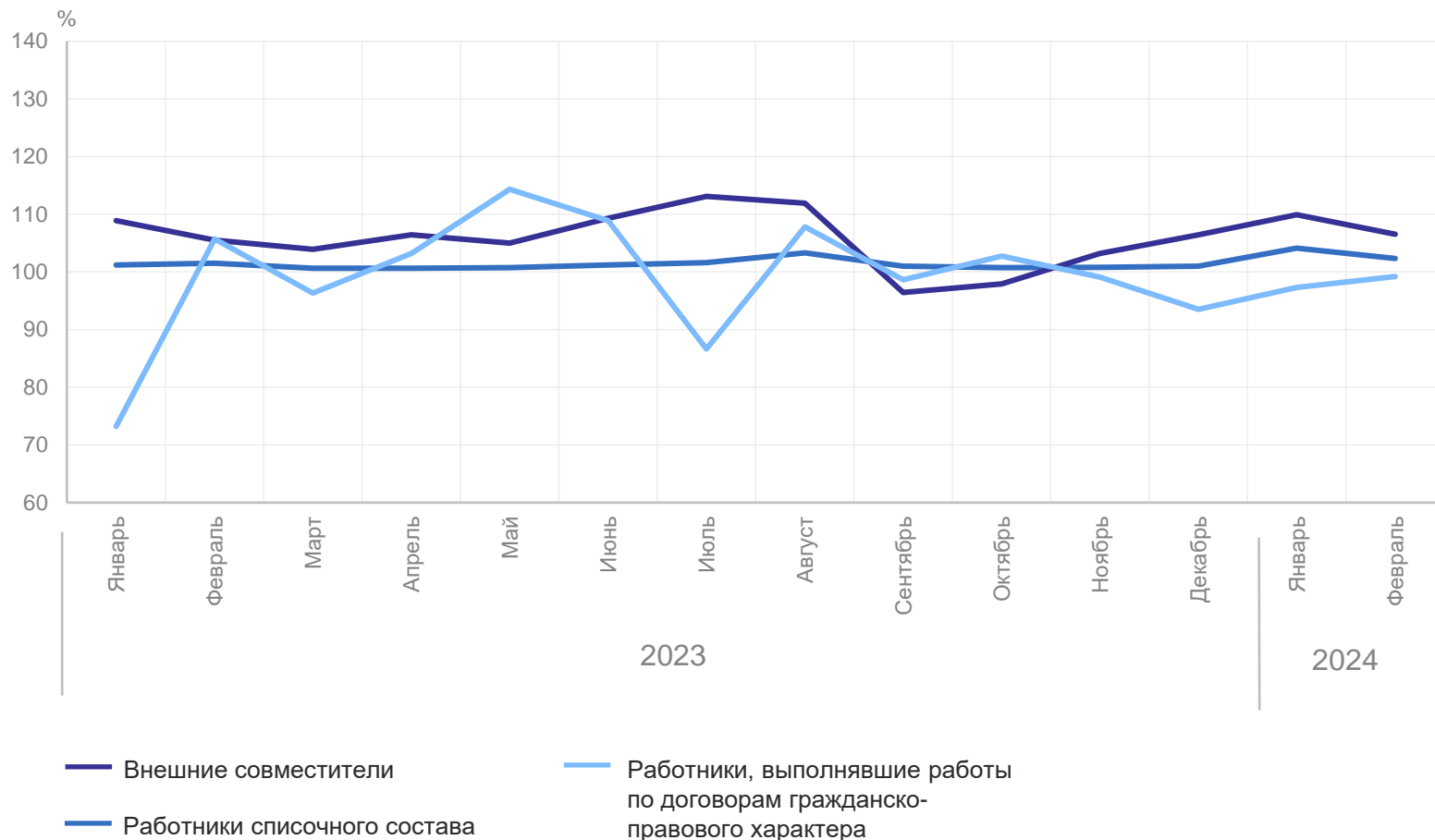
в % к соответствующему месяцу предыдущего года

январь – февраль 2024 г.

Количество замещенных рабочих мест

**98,2** тыс. человек

**102,3%** к январю – февралю 2023 г.

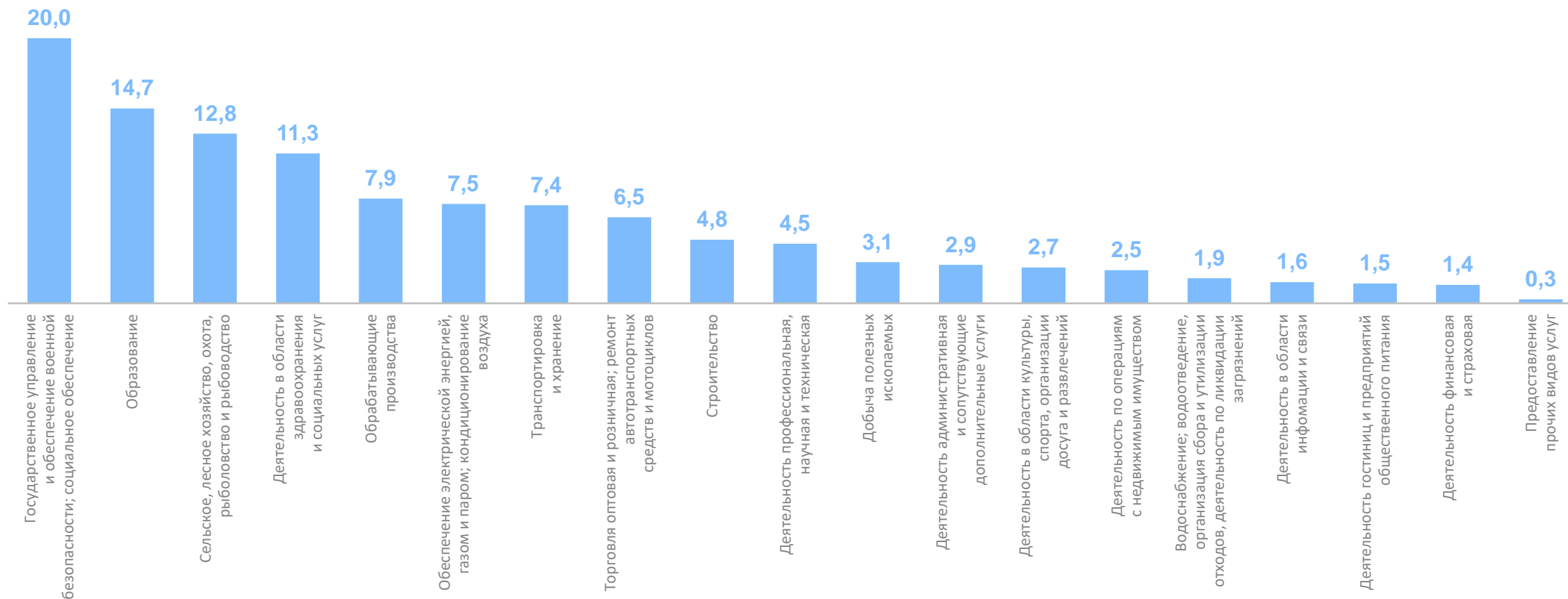


\* Без субъектов малого предпринимательства.

# СРЕДНЕСПИСОЧНАЯ ЧИСЛЕННОСТЬ РАБОТНИКОВ ОРГАНИЗАЦИЙ ПО ВИДАМ ЭКОНОМИЧЕСКОЙ ДЕЯТЕЛЬНОСТИ

февраль 2024 г., тысяч человек

КАМЧАТСТАТ



# ИЗМЕНЕНИЕ СРЕДНЕСПИСОЧНОЙ ЧИСЛЕННОСТИ РАБОТНИКОВ ОРГАНИЗАЦИЙ ПО ВИДАМ ЭКОНОМИЧЕСКОЙ ДЕЯТЕЛЬНОСТИ

КАМЧАТСТАТ

февраль 2024 г., в % к предыдущему месяцу

